



БЮДЖЕТ ДЛЯ ГРАЖДАН
к отчету об исполнении бюджета
муниципального образования
Нелидовский городской округ
Тверской области за 2021 год

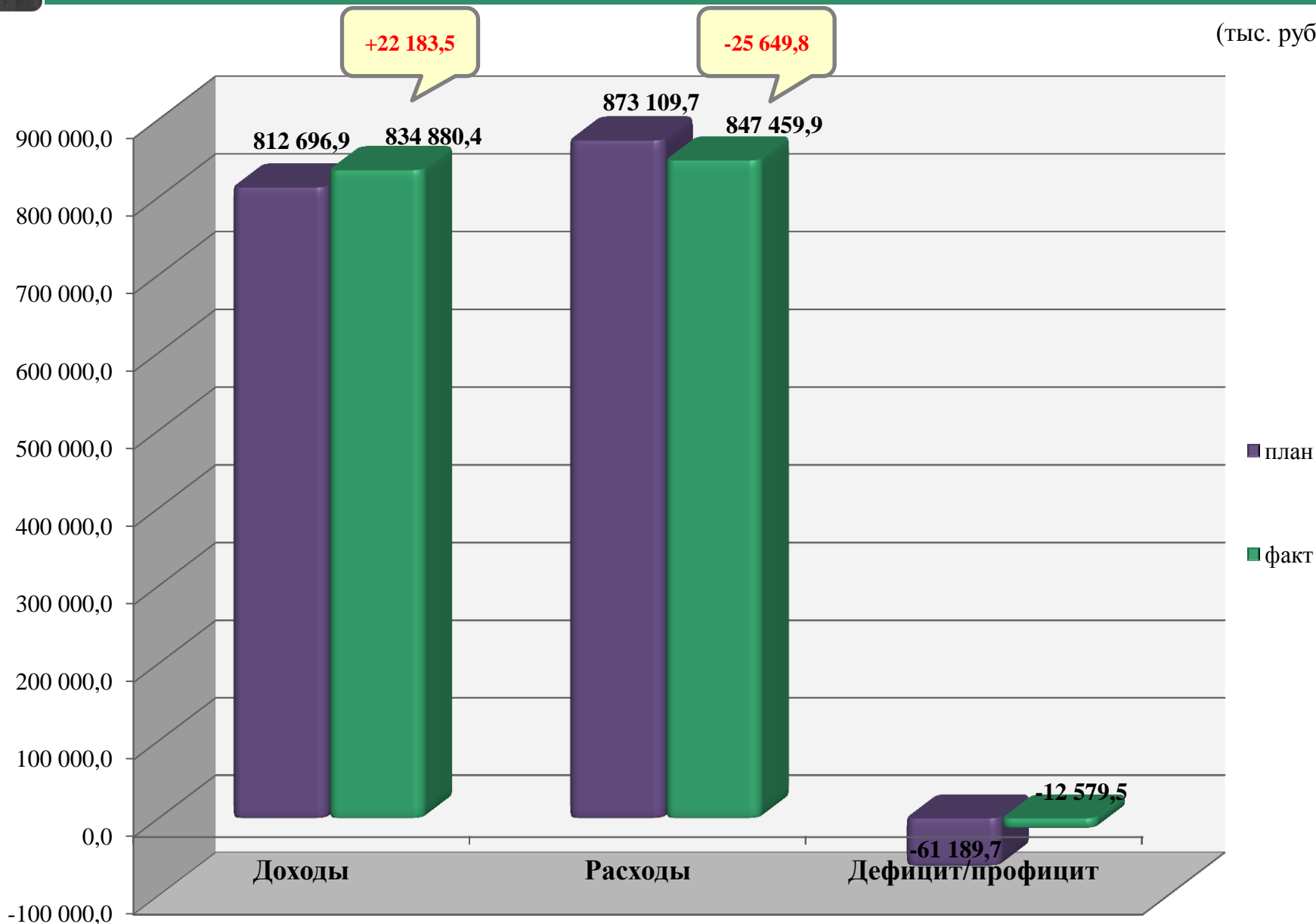
Принятые сокращения:

Бюджет муниципального образования Нелидовский городской округ Тверской области – бюджет городского округа



Основные характеристики бюджета городского округа за 2021 год

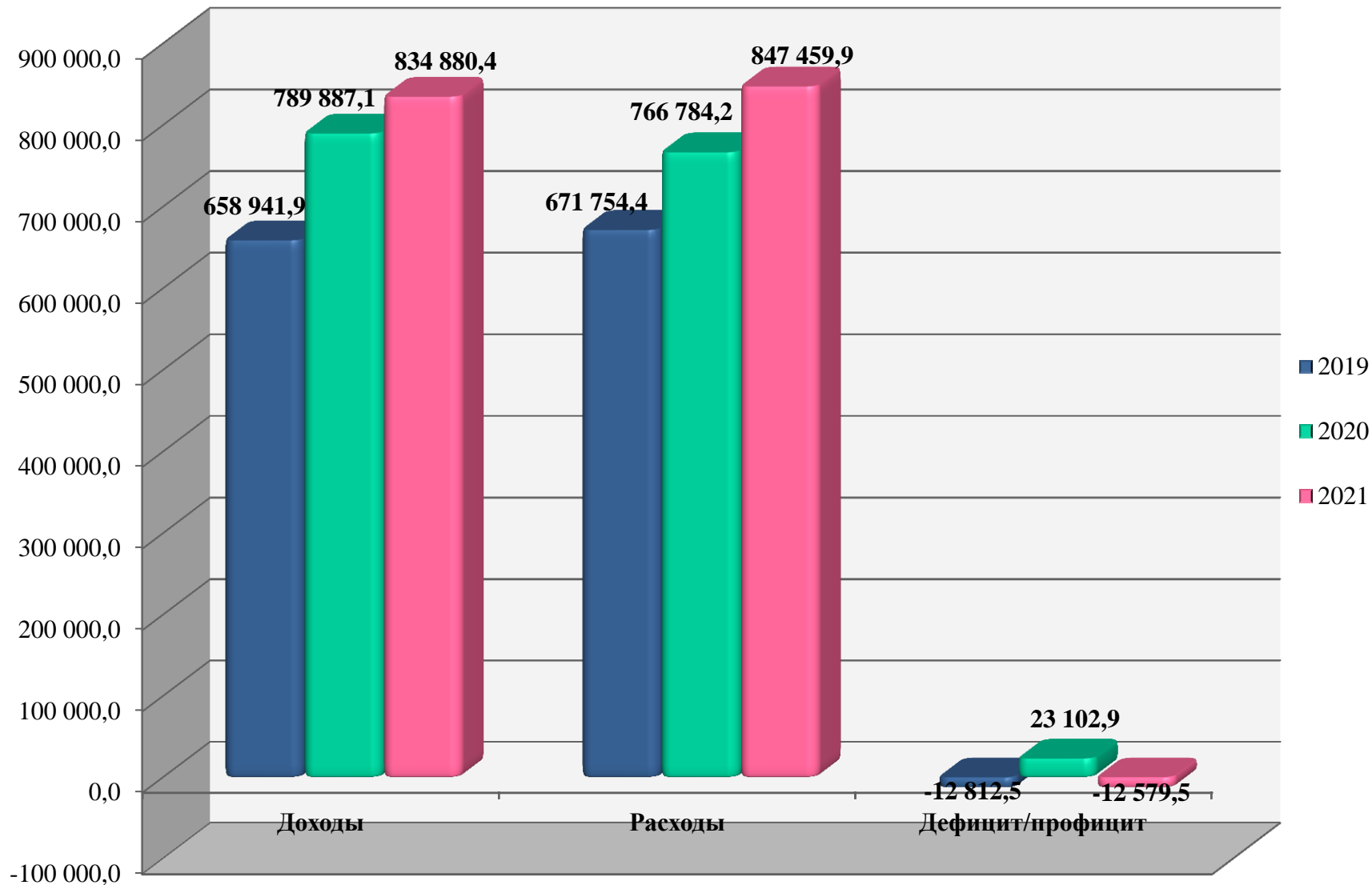
(тыс. руб.)





Динамика основных характеристик фактического исполнения бюджета за 2019-2021 годы

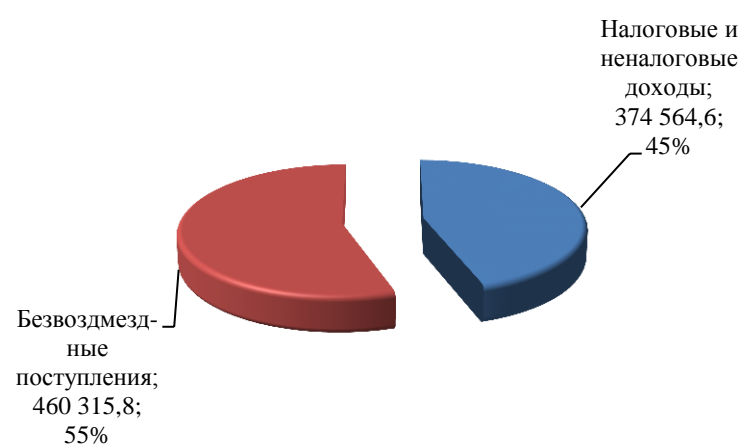
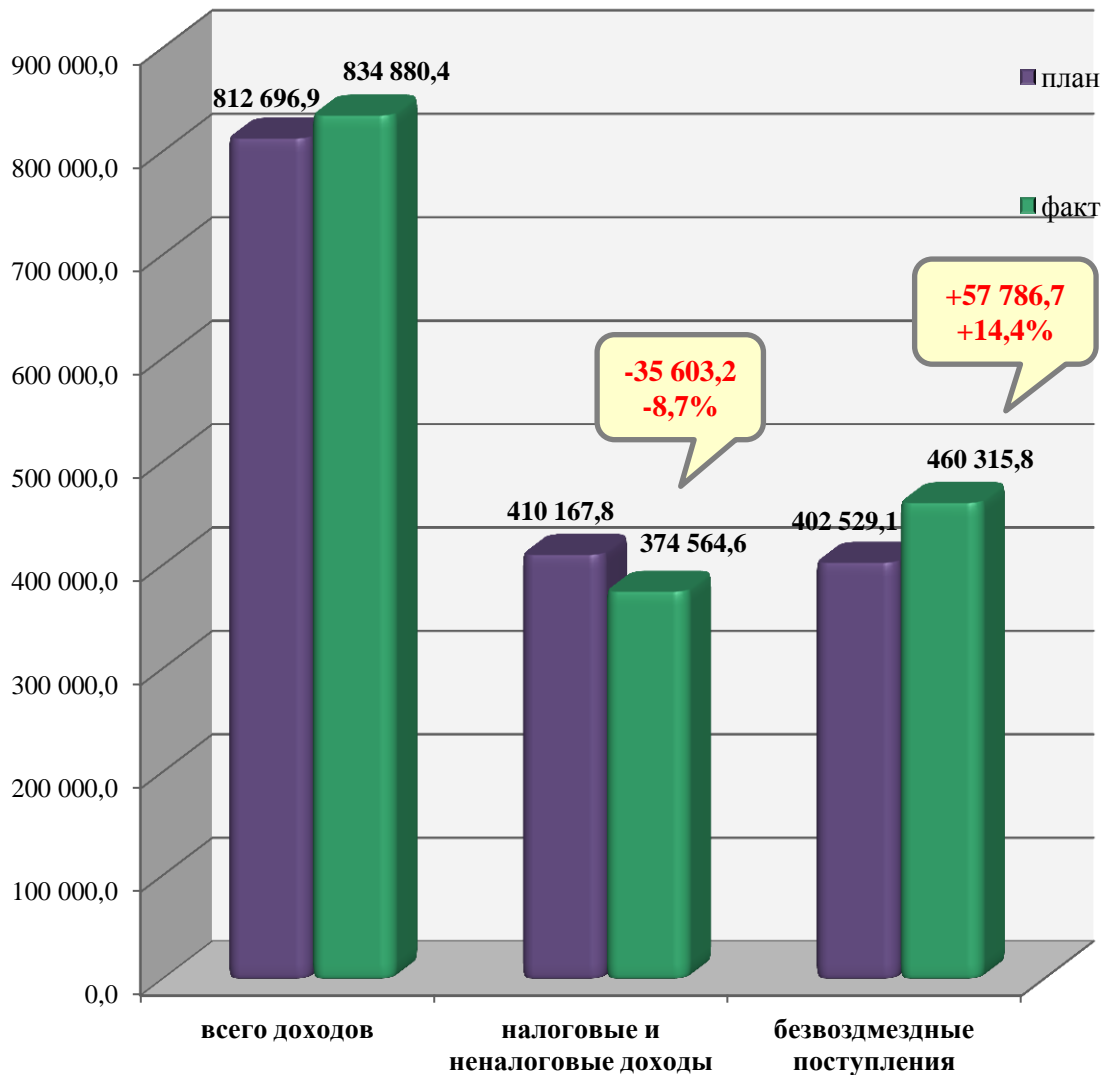
(тыс. руб.)





Структура исполнения доходов бюджета городского округа за 2021 год

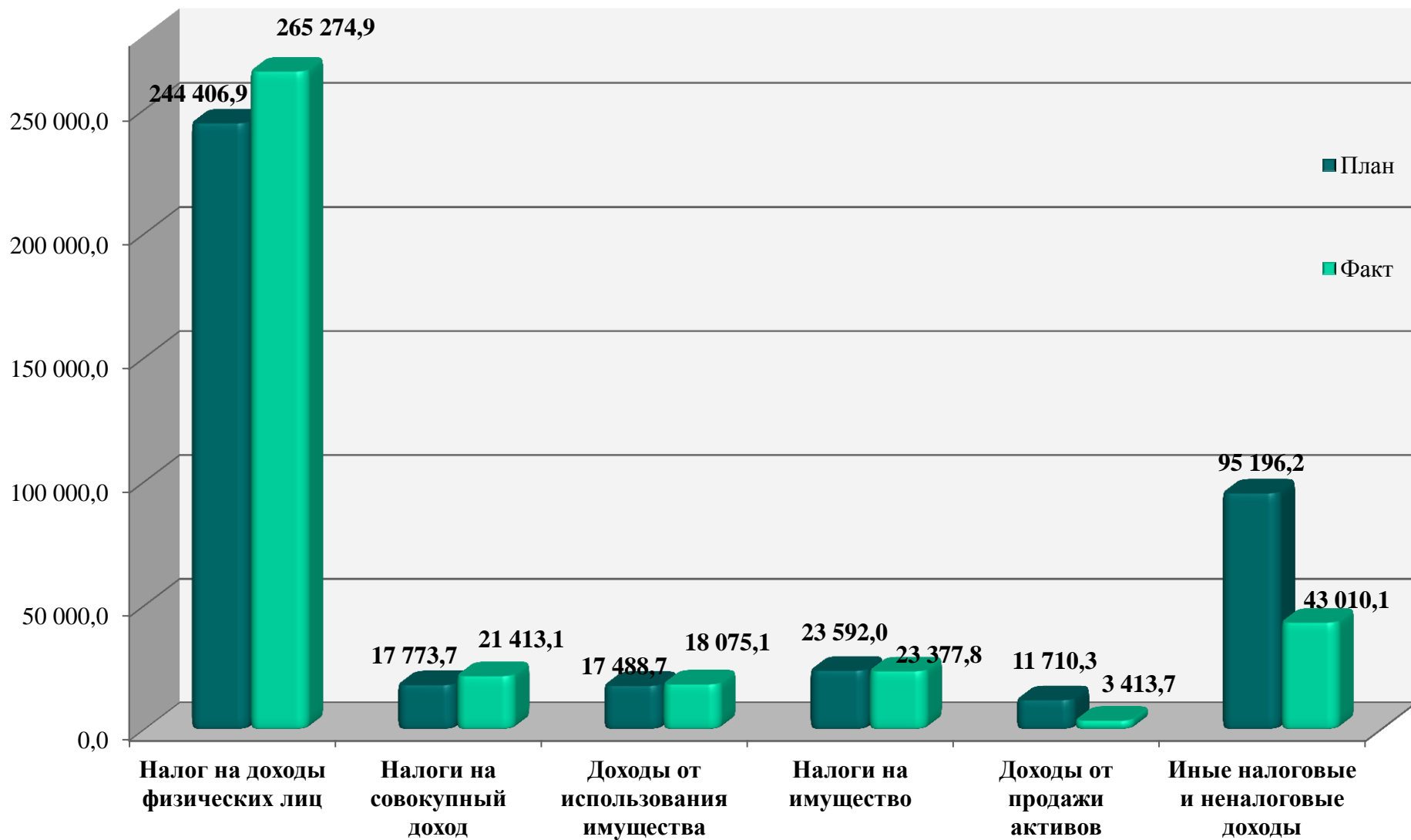
(тыс. руб.)





Исполнение плановых показателей по налоговым и неналоговым доходам бюджета городского округа за 2021 год

(тыс. руб.)





Группировка налоговых и неналоговых доходов бюджета городского округа в зависимости от выполнения плана поступлений на 2021 год

Перевыполнение плановых показателей по поступлению налоговых и неналоговых доходов бюджета за 2021 год:

- ✓ Налог на доходы физических лиц – 108,5 %;
- ✓ Акцизы по подакцизным товарам (продукции) – 101,9 %;
- ✓ Налоги на совокупный доход – 120,5 %;
- ✓ Земельный налог – 106,3 %;
- ✓ Государственная пошлина – 139,4 %;
- ✓ Доходы от использования имущества – 103,4 %;
- ✓ Штрафы, санкции, возмещение ущерба – 130,6 %;

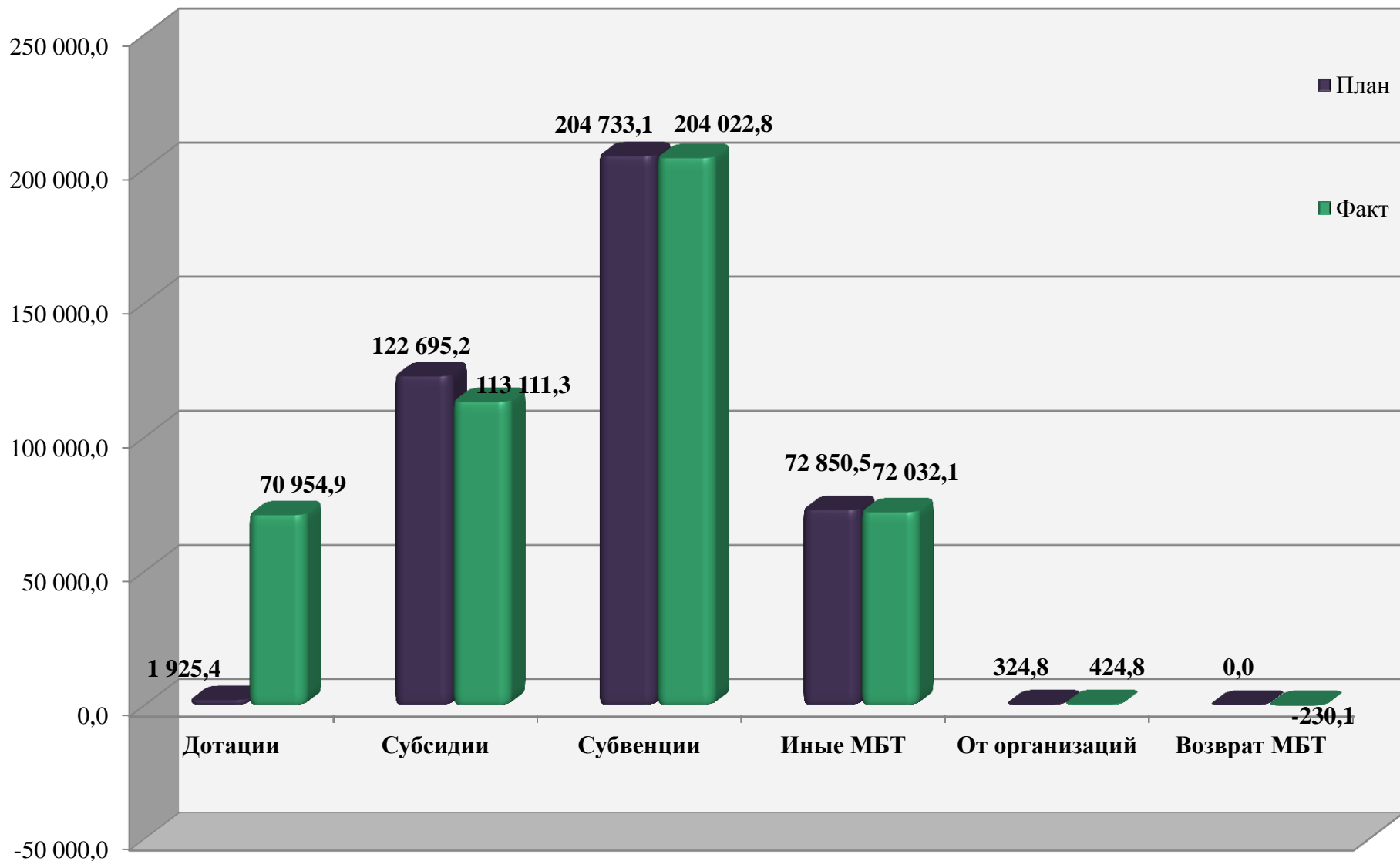
Невыполнение плановых показателей по поступлению налоговых и неналоговых доходов бюджета за 2021 год:

- ✓ Налог на имущество физических лиц – 84,0 %;
- ✓ Платежи при пользовании природными ресурсами – 10,4 %;
- ✓ Доходы от продажи имущества – 29,2 %;
- ✓ Доходы от оказания платных услуг (работ) и компенсации затрат государства – 34,4 %;
- ✓ Прочие неналоговые доходы – 37,1 %.



Исполнения плановых показателей по безвозмездным поступлениям в бюджет городского округа за 2021 год

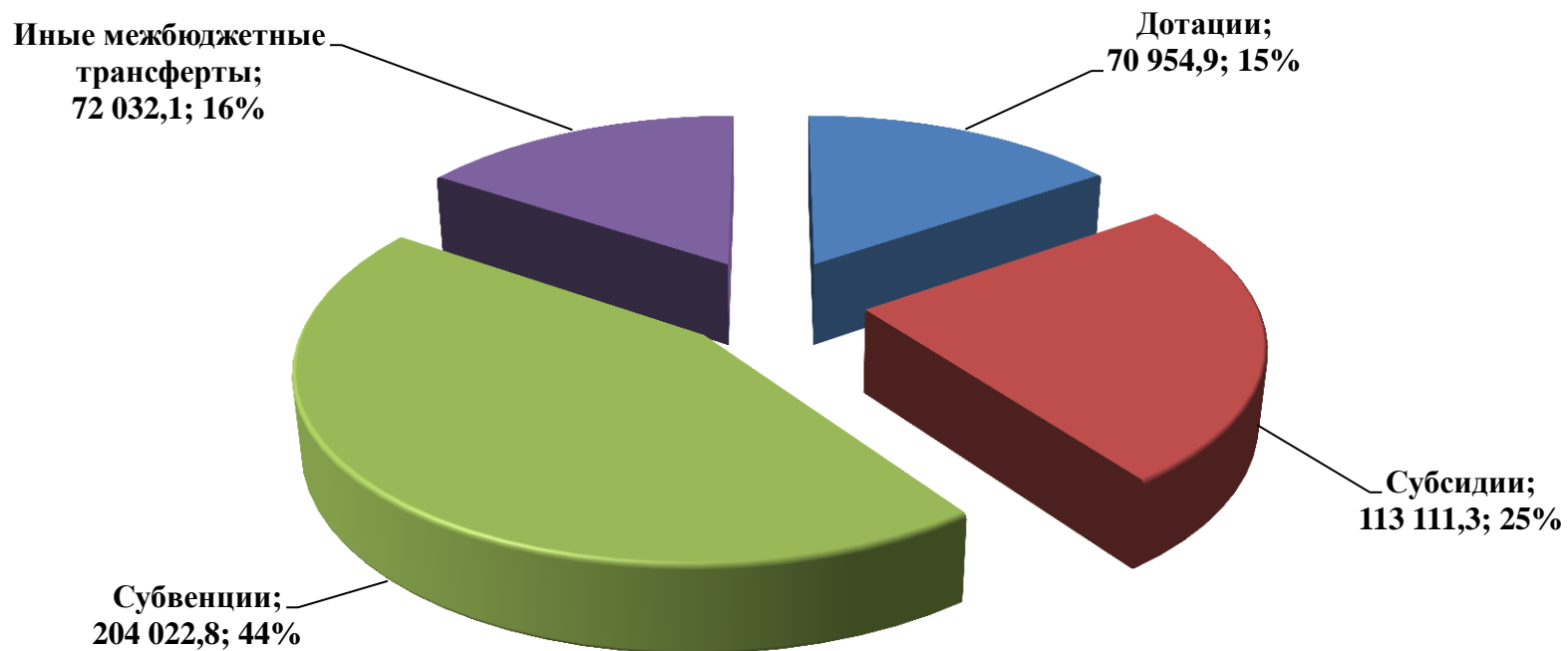
(тыс. руб.)





Структура безвозмездных поступлений из других бюджетов в бюджет городского округа за 2021 год

(тыс. руб.)



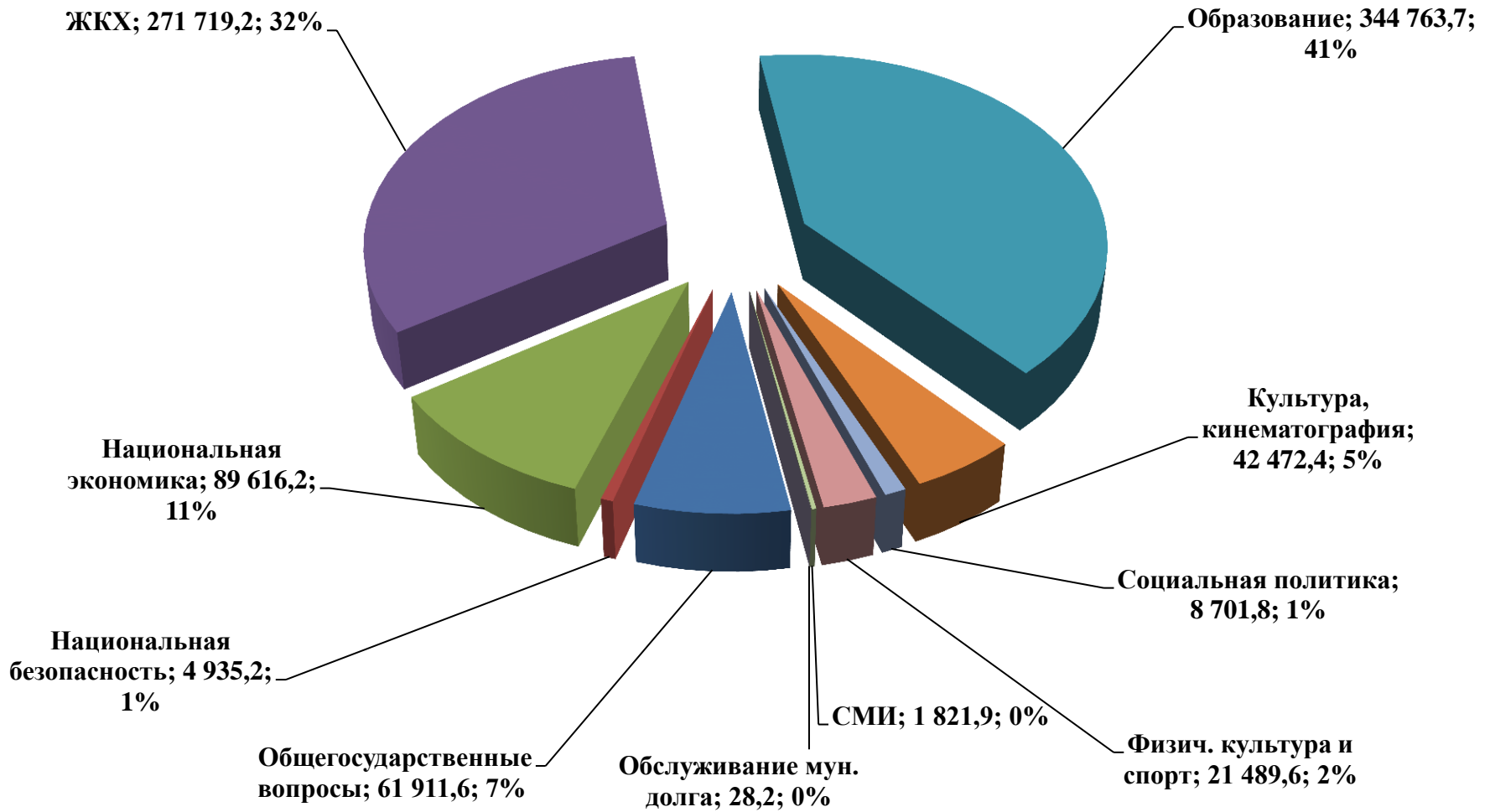


Исполнение плановых показателей по расходам бюджета городского округа за 2021 год

Наименование	Плановые назначения, тыс. руб.	Исполнено, тыс. руб.	% исполнения
Общегосударственные вопросы	66 230,0	61 911,6	93,5
Национальная безопасность и правоохранительная деятельность	5 091,3	4 935,2	96,9
Национальная экономика	92 642,6	89 616,2	96,7
Жилищно-коммунальное хозяйство	281 740,5	271 719,2	96,4
Образование	351 020,4	344 763,7	98,2
Культура, кинематография	43 587,1	42 472,4	97,4
Социальная политика	9 325,8	8 701,8	93,3
Физическая культура и спорт	21 621,3	21 489,6	99,4
Средства массовой информации	1 821,9	1 821,9	100,0
Обслуживание государственного и муниципального долга	28,7	28,2	98,3
Всего расходов	873 109,7	847 459,9	97,1



Структура исполнения расходов бюджета городского округа за 2021 год





Группировка расходов бюджета за 2021 год в зависимости от выполнения плановых показателей

Выполнение плановых показателей по расходам бюджета за 2021 год в размере более 95% от плановых назначений:

- ✓ Национальная безопасность и правоохранительная деятельность – 96,9 %;
- ✓ Национальная экономика – 96,7 %;
- ✓ Жилищно-коммунальное хозяйство – 96,4 %;
- ✓ Образование – 98,2 %;
- ✓ Культура, кинематография – 97,4 %;
- ✓ Физическая культура и спорт – 99,4 %;
- ✓ Средства массовой информации – 100,0 %;
- ✓ Обслуживание муниципального долга – 98,3 %.

Выполнение плановых показателей по расходам бюджета за 2021 год в размере менее 95% от плановых назначений:

- ✓ Общегосударственные вопросы – 93,5 %;
- ✓ Социальная политика – 93,3 %.



Группировка расходов бюджета городского округа за 2021 год по расходным обязательствам и источникам их финансового обеспечения

Расходные обязательства	Фактические расходы, тыс. руб.	Доля в расходах, %
Расходы на решение вопросов местного значения городского округа, в т.ч.:	655 714,8	76,3%
- за счет собственных средств (налоговых и неналоговых, дотаций)	470 575,4	54,7%
- за счет целевых межбюджетных трансфертов	185 139,5	21,6%
Расходы на реализацию переданных государственных полномочий	204 005,8	23,7%
Итого:	859 720,7	100,0%



Группировка расходов бюджета городского округа за 2021 год в программно-целевом разрезе

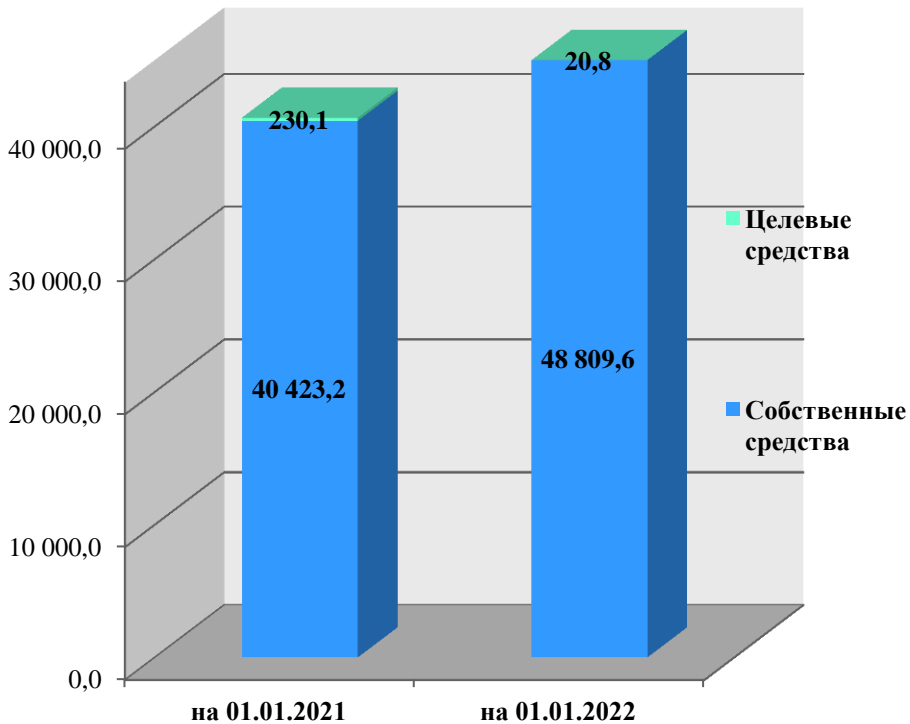
№ п/п	Наименование	Утверждено, тыс. руб.	Кассовое исполнение, тыс. руб.	% исполнения
I. Объем бюджетных ассигнований на реализацию муниципальных программ городского округа		868 590,7	843 559,2	97,1
II. Объем расходов на обеспечение деятельности органов местного самоуправления, не являющихся администраторами муниципальных программ городского округа и иные непрограммные расходы:		4 519,0	3 900,7	86,3
1	<i>Нелидовская городская Дума</i>	<i>1 123,4</i>	<i>1095,7</i>	<i>97,5</i>
2	<i>Контрольно-счетная палата Нелидовского городского округа Тверской области</i>	<i>1 598,6</i>	<i>1 578,6</i>	<i>98,7</i>
3	<i>Исполнение судебных актов</i>	<i>1 697,0</i>	<i>1 186,4</i>	<i>69,9</i>
III. Объем расходов на создание резервного фонда Администрации Нелидовского городского округа		100,0	40,0	40,0
Всего расходы бюджета городского округа		873 109,7	847 459,9	97,1
<i>Доля программно-целевых расходов</i>		<i>99,5</i>	<i>99,5</i>	



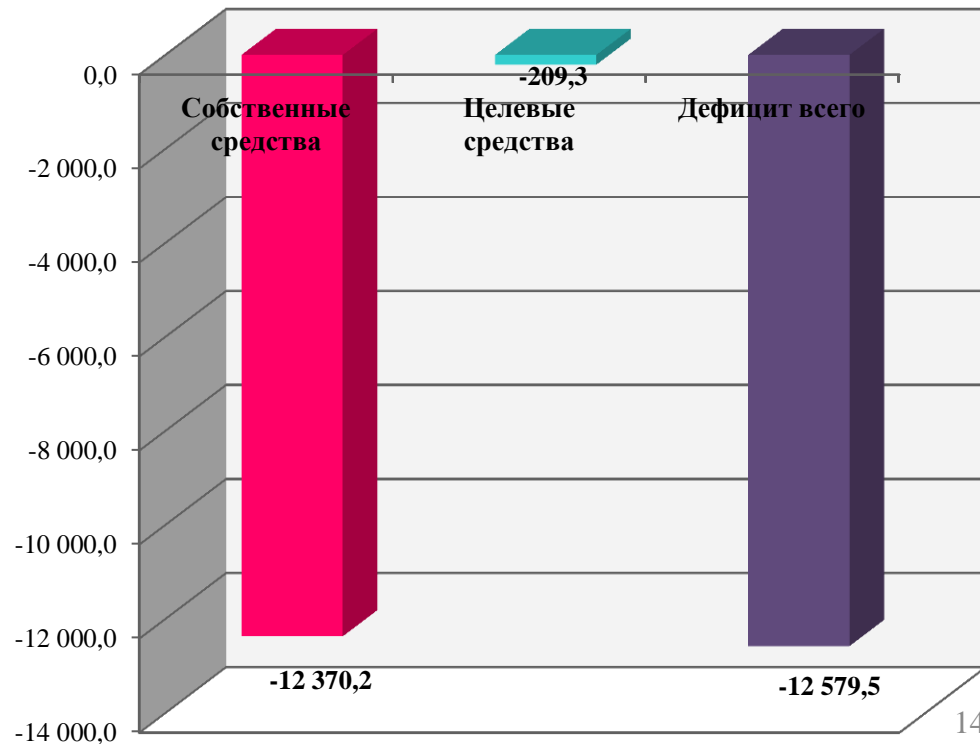
Исполнение бюджета городского округа за 2021 год по источникам финансирования дефицита бюджета

Наименование источника финансирования дефицита	Утверждено, тыс. руб.	Кассовое исполнение, тыс. руб.
Бюджетные кредиты	20 766,6	20 756,6
Изменение остатков средств на счетах по учету средств бюджетов	40 423,1	- 8 177,1
Итого источники финансирования дефицита бюджета	61 189,7	12 579,5

Структура остатка денежных средств на счете бюджета городского округа в 2021 году:



Структура дефицита бюджета городского округа в 2021 году:





Долговые обязательства городского округа в 2021 году

Выполнение программы муниципальных внутренних заимствований муниципального образования Нелидовский городской округ Тверской области на 2021 год:

- ✓ Размер муниципального долга на 01.01.2021 – 13,6 млн. руб.,
- ✓ Привлечение кредитных ресурсов в 2021 году – 33,0 млн. руб.,
- ✓ Погашение долговых обязательств в 2021 году – 12,2 млн. руб.,
- ✓ Размер муниципального долга на 01.01.2022 – 34,4 млн. руб.